Vejledning til landmænd

Sådan indberetter du

Obligatorisk SundhedsRådgivning (OSR)

I Dyreregistrering

Introduktion

Indberetning af behandlinger og medicin i Dyreregistrering er nu gjort væsentlig nemmere. Det er fortsat frivilligt at indberette, dvs. du kan vælge at føre registreringerne i din besætningsbog hjemme på bedriften.

Fordelen ved at indberette i Dyreregistrering er, at du og din dyrlæge, og dine andre rådgivere, alle har de samme oplysninger til rådighed. I tilfælde af kontrol, hvor du skal fremvise bl.a. medicinregnskab, da vil en udskrift fra Dyreregistrering opfylde de krav kontrollen stiller i den situation – det kræver selvfølgelig, at du har indberettet dine behandlinger.

Oplysningerne gemmes i Kvægdatabasen dvs. du til enhver tid har back-up af dine indberetninger og kan søge oplysninger om tidligere behandlinger frem.

For at du kan få fuldt udbytte af mulighederne i Dyreregistrering, så skal du aftale med din dyrlæge, at denne også indberetter sine oplysninger:

- Behandlingsvejledningerne for de besætningsdiagnoser dyrlægen opretter på din besætning
- Forbrug, udlevering og ordinering af medicin

Dyrlæge skal indberette behandlingsvejledningerne, herunder oplysninger om medicin, i Dyreregistrering i fanen Besætningsdiagnoser.

Oplysninger om forbrug, udlevering og ordinering af medicin indberetter hovedparten af dyrlæger automatisk via deres administrative systemer. Disse oplysninger kan også indberettes i Dyreregistrering.

Sådan gør du:

Som landmand skal du bruge fanerne ’Beh. start’ og ’Behandlinger’ til indberetning af egne behandlinger

’Beh. start’ er en ny fane, som erstatter fanen ’Symptomreg’. Der er ikke længere pligt til at indberette symptomregistreringer, og derfor er indberetning af disse oplysninger nu gjort valgfrie. ’Beh. start’ samler hele indberetningen af behandlingen på samme fane.

Nedenfor er der punktvis beskrevet hvad du skal indberette og hvad du evt. kan indberette når du opretter en behandling på et dyr.

Start af behandling

Fanen: Besætning → Sundhed_V → Beh. start

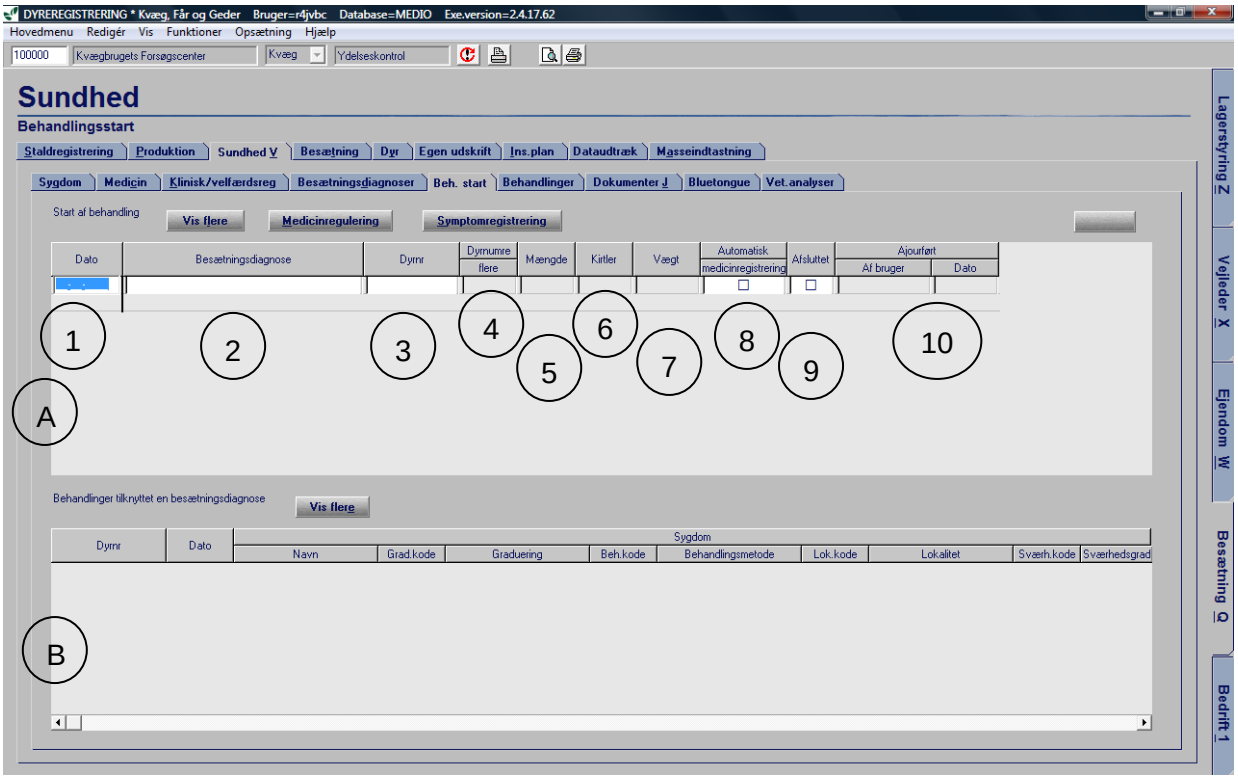

A Start af behandling

I øverste halvdel af billedet kan du indberette dine behandlinger løbende. Du vælger selv om du vil indberette når du starter behandlinger eller om du vil indberette efterfølgende, dog senest ved næste dyrlægebesøg. I forhold til at have overblik over behandlinger og medicinforbrug så anbefales at indberette ved behandlingsstart.

1 Dato

Dato for sygdommen (startdato for behandlingen)

2 Besætningsdiagnose

Klik på den besætningsdiagnose du behandler dyret for – eller skrive navnet på besætningsdiagnosen.

Du har de besætningsdiagnoser til rådighed, som dyrlægen har indberettet i fanen 'Besætningsdiagnoser'.

Bemærk: Hvis du har goldning, goldy eller intern pattelukning som besætningsdiagnose, så vil der automatisk blive dannet golddato med samme dato, som den dato du indberetter under punkt 1.

3 Dyrnr

Dyrets CKR-dyrnummer (Øremærket)
Hvis dyret er født i besætningen behøver du kun at skrive dyrets løbenummer.

Hvis du dobbeltklikker i feltet så får du en oversigt over alle levende dyr i besætningen, og kan vælge det ønskede dyr ved at dobbeltklikke på det.

4 Flere dyrnumre

For alle sygdomme gælder, at hvis du behandler flere dyr samtidig, så kan du indberette i en arbejdsgang. Har du flere dyr i behandling, så indberettes første dyrnr i feltet Dyrnr (3) og de efterfølgende dyr i Flere dyrnumre (4). Klik i feltet på de tre prikker, så får du et billede frem med det dyr, du har indberettet under felt 3.

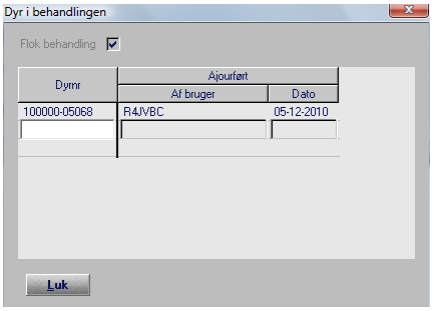

Klik i rækken under det sidst indberettede dyr, så bliver linjen hvid, og du kan indtaste det næste dyr. Behandler du f.eks. 7 kalve for lungebetændelse, så skal du indtaste 7 linjer, dvs. en med hver kalvs CKR-dyrnr.
Du kan også i dette billede dobbeltklikke i feltet Dyrnr og få en liste frem over dyr i besætningen.

Mængde, kirtler og vægt

Dyrlægen kan i besætningsdiagnosen angive medicin som enten en fast mængde, der skal gives, eller mængden kan være afhængig af dyrets vægt. I nogle tilfælde, f.eks. ved brug af applikatorer vil det også være afhængig af antal kirtler der skal behandles. Derfor skal du i nogle tilfælde indberette hvilke kirtler der behandles (eller antal kirtler), eller den faktiske mængde, du anvender. Du kan også vælge at indberette dyrets vægt, og programmet vil så beregne den mængde, der skal anvendes.

5 Mængde

Er det en fast mængde, der skal anvendes til behandlingen uanset dyrets vægt, så behøver du ikke taste mængden, så vil programmet automatisk hente mængden fra dyrlægens besætningsdiagnose.

Er mængden afhængig af dyrets vægt, og du ønsker at indberette den faktiske forbrugte mængde, så skal du klikke på de tre prikker, hvorefter du vil se et billede som dette (med de præparater, som din dyrlæge har sat på behandlingerne i din besætning):

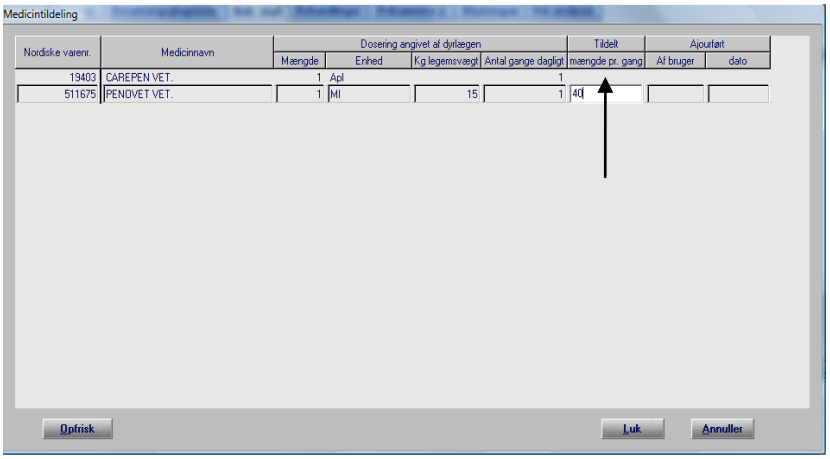

Klik i 'Tildelt mængde pr. gang' og indberet den mængde du anvender.

Er det applikatorer, så skal du gå videre til næste felt.

6 Kirtler

Er behandlingen pr. kirtel i yveret, så skal du klikke på de tre prikker

Hvorefter dette billede fremkommer. Billedet vil være forudfyldt med det / de dyrnumre du har indberettet under felt 3 og 4.

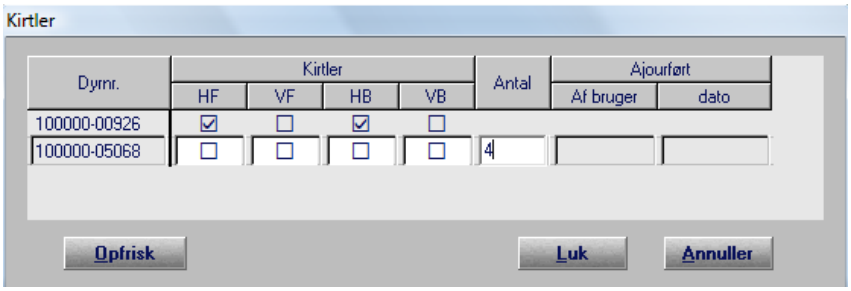

Du kan i dette billede vælge enten at markere de kirtler du behandler på det enkelte dyr, eller du kan skrive antal kirtler ud for dyret.

Du skal være opmærksom på hvordan din dyrlæge har indberettet besætningsdiagnosen. Nogle dyrlæger indberetter 1 applikator og andre 4 applikatorer. Ovennævnte beskrivelse passer til dyrlægeindberetning af 1 applikator. Hvis din dyrlæge har skrevet 4 applikatorer, så vil dine indberetninger bliver ganget op med 4, dvs. du efterfølgende skal rette mængden.

Indberetter du ikke noget i dette felt, så vil programmet anvende det antal applikatorer, som dyrlægen har indberettet til besætningsdiagnosen.

7 Vægt

Her kan du indberette dyrets /dyrenes vægt. Har du flere dyr indberettet i samme behandling, så skal de ligge indenfor samme vægtinterval, ellers skal du dele dem op i flere behandlinger. Den anvendte mængde vil blive beregnet ud fra dyrets vægt, at den mængde pr. kg legemsvægt, som dyrlægen har indberettet til besætningsdiagnosen.
Er det f.eks. 1 ml. Penovet pr. 15 kg. legemsvægt, og dyret vejer 340 kg, så vil mængden blive beregnet til 29 ml. Ønsker du i stedet at indberette den anvendte mængde, så kan du gøre dette i felt 5, Mængde.

8 Automatisk medicinregistrering

Når du klikker, og dermed sætter flueben i 'Automatisk medicinregistrering', så vil Kvægdatabasen automatisk danne de medicinregistreringer, der hører til den behandling du har indberettet.

Er det f.eks. en yverbetændelse, hvor din dyrlæge i besætningsdiagnosen har angivet behandling med nogle præparater i 1 dag og af andre i 3 dage, så vil programmet danne disse registreringer.
Indberetter du behandlingen den dag behandlingen påbegyndes, f.eks. i dag, så dannes straks registreringerne til 1. dag, mens registreringerne for 2. og 3. dag først bliver synlige i morgen og i overmorgen. Men markeringen for at behandlingen er foretaget vil Kvægdatabasen foretage automatisk, når du har sat flueben i dette felt.
Indberetter du behandlingen midt i forløbet, f.eks. på 2. dagen, så vil programmet med det samme danne behandlinger for både 1. og 2. dag.
Indberetter du først behandlingen efter behandlingerne er afsluttet, så dannes alle behandlinger med det samme.

Grunden til at registreringerne ikke forudfyldes automatisk med det samme er, at så vil dit medicinregnskab ikke passe, idet forbruget endnu ikke har været der, for de dyr hvor behandlingen er i gang.

Bemærk, at hvis dyret afgår f.eks. på 2. dagen i et behandlingsforløb, så dannes kun behandling for den 1. dag.

9 Afsluttet

Du kan selv vælge, om du vil markere en behandling for at være afsluttet. Markeringen betyder, at den pågældende behandling vil forsvinde fra billedet.
Hvis du ikke markere i dette felt, så vil programmet automatisk afslutte behandlingerne 8 dage efter sidste behandlingsdato.
Du kan til enhver tid søge afsluttede behandlinger frem igen ved at klikke på 'Vis flere' og klik i feltet 'Afsluttet beh.', så der kommer flueben i feltet, inden du klikker på Søg

10 Ajourført af bruger / Dato

Du kan til enhver tid, på alle indberetninger i Dyreregistrering, se hvem der senest har ajourført en given registrering og hvornår det er sket.

B Behandlinger tilknyttet en besætningsdiagnose

I nederste halvdel af billedet har du overblikket over de enkelte behandlinger, som du har indberettet i øverste halvdel. Klik på en indberetning i øverste del (A), så vil de samlede registreringer blive synlige i nederste del, dvs. med alle dyr, alle datoer, mængder osv.
Data er sorteret efter dyrnr, men du kan klikke i f.eks. kolonneoverskriften Dato og dermed få sorteret i datoorden i stedet.

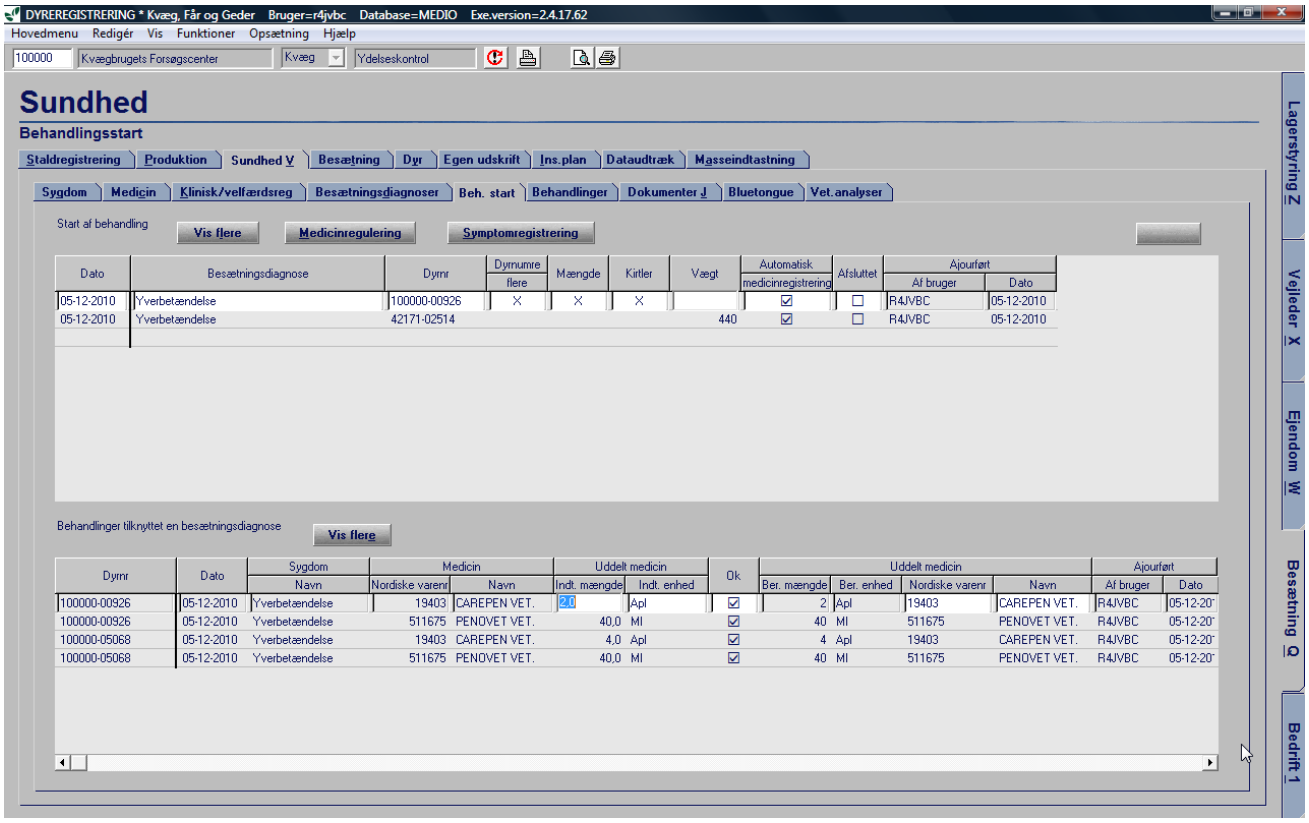

Kontrol af indberetningen

Ved opslag på fanen Dyr → Sundhed kan du se de enkelte registreringer. Medicinen som er brugt ses ved først at markere linjen ved at klikke på den og så klikke på 'Vis medicinoplysninger'.
Udskriften 'OSR – Medicinopgørelse' vil også vise forbruget af medicin.

Brug af knapperne øverst i billedet

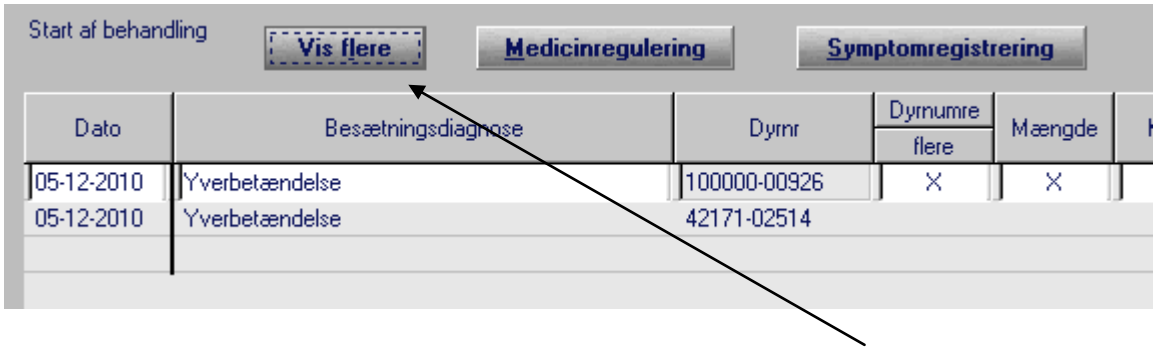

Ønsker du at se tidligere sygdomsindberetninger klik på knappen **Vis flere.**

I billedet kan du søge på hvert af de pågældende søgekriterier, eller du kan kombinere dem. F.eks. søge på et bestemt dyrnr, i en bestemt periode og for en bestemt diagnose.

Markere du i 'Afsluttet beh', så søges i behandlinger, der er afsluttet.

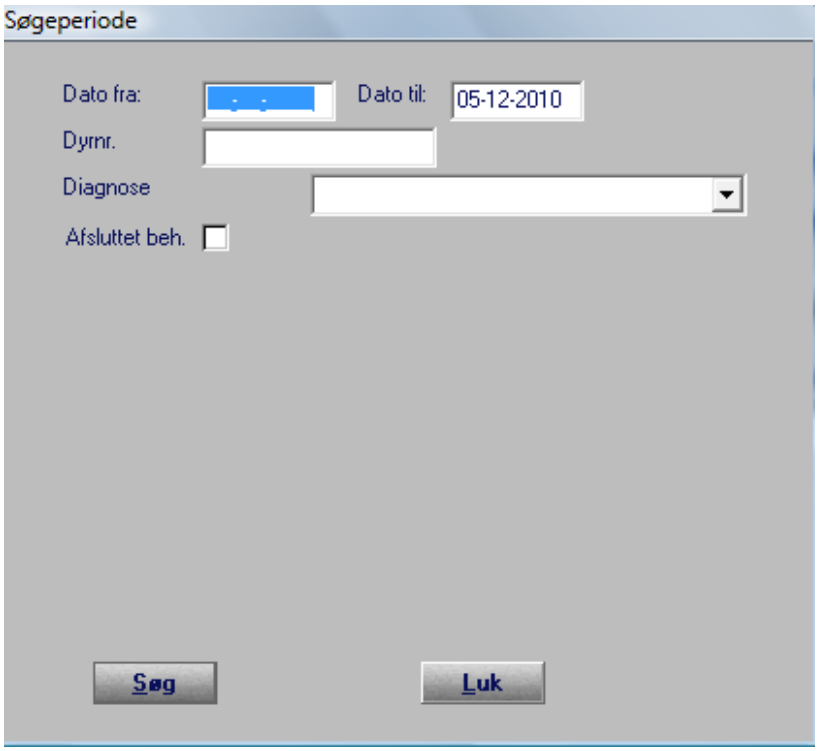

Hvis du efterfølgende ønsker at sortere registreringerne så f.eks. alle yverbetændelser står listet sammen, så kan du klikke i kolonneoverskriften Sygdom, Kode og derved sortere dataene. Det samme kan du gøre ved øvrige felter.

Medicinregulering

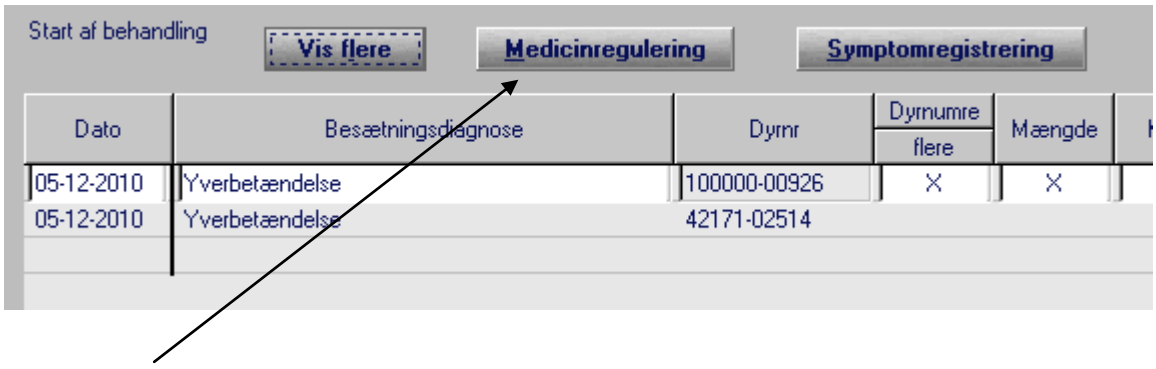

Som landmand er det dit ansvar, at kunne redegøre for medicinforbrug og det medicin du opbevarer på CHR-nummeret. Taber du f.eks. en flaske, eller opstår der uoverensstemmelse mellem forbrug og den mængde du har i køleskabet, så skal du indberette regulering af forbruget. Du skal samtidig informere din dyrlæge om reguleringen, og reguleringen skal fremgå af dyrlægens kvartalsrapport.

Når du klikker på Medicinregulering kommer nedenstående billede frem, hvor seneste regulering vises. Du kan klikke på linjen under og dermed få en blank linje til næste indberetning.
Under 'Vis flere' kan du søge tidligere reguleringer frem.

Hvis du indberetter minus (-), så vil reguleringen bliver indregnet i medicinregnskabet som et tab/forbrug. Indberetter du ikke fortegn, så vil reguleringen blive indregnet i medicinregnskabet som en forøgelse af den mængde du har til rådighed.

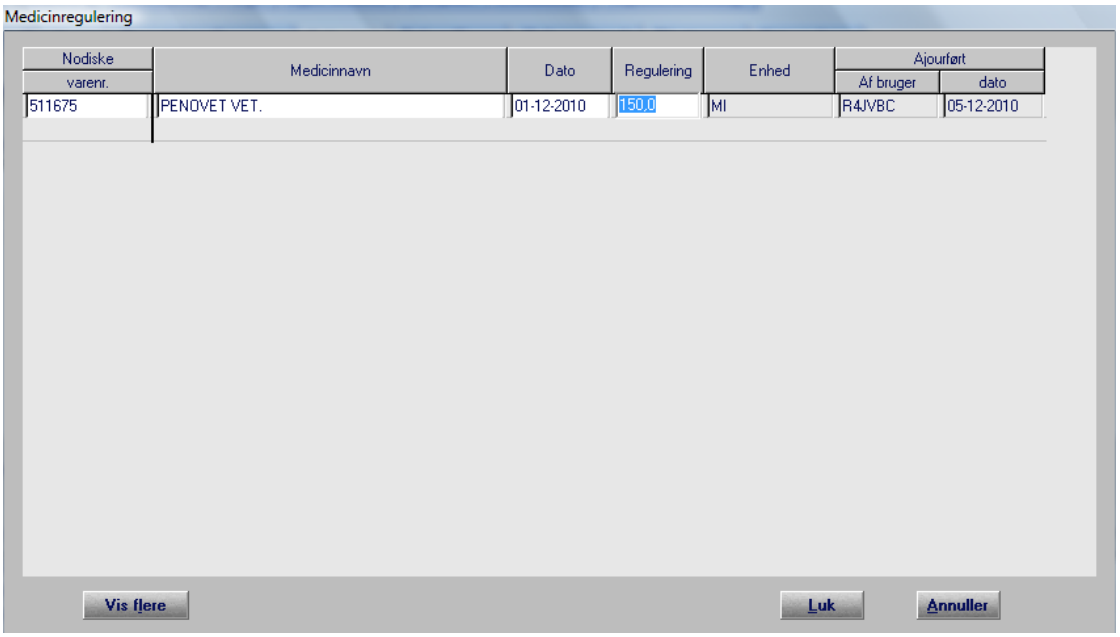

Symptomregistrering
Ønsker du at indberette symptomregistreringer, så klik på denne knap

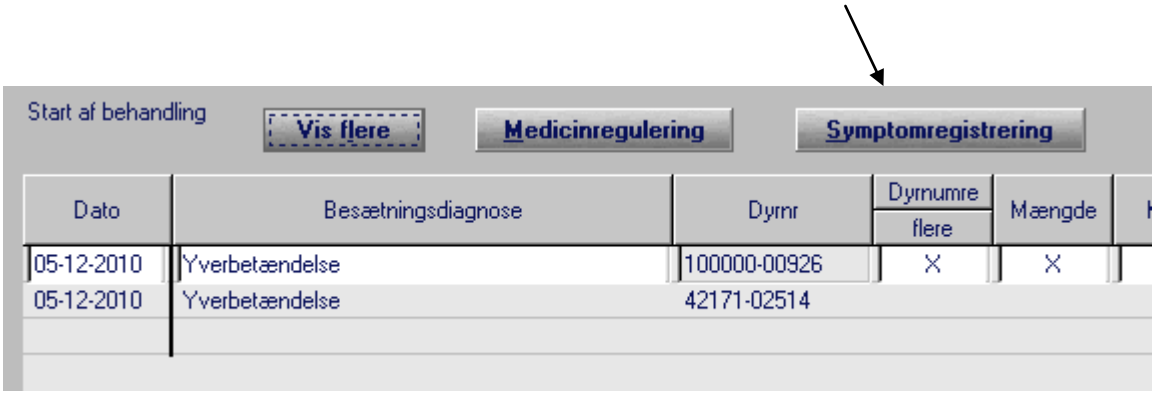

I billedet Symptomregistrering kan du registrere de symptomer du observerer. Programmet vil markere, hvis der er symptomer, hvor det nødvendiggør at du tilkalder dyrlægen inden du påbegynder behandlingen.

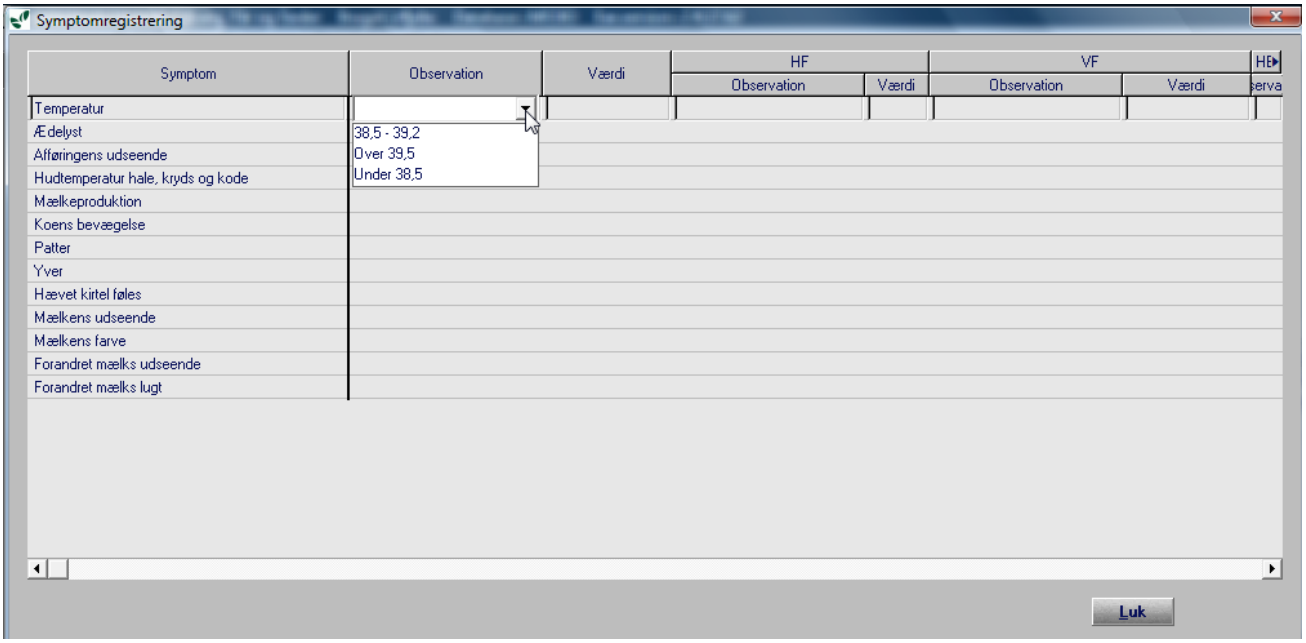

Øvrige behandlinger startet af dyrlægen

Fanen: Besætning → Sundhed V → Behandlinger

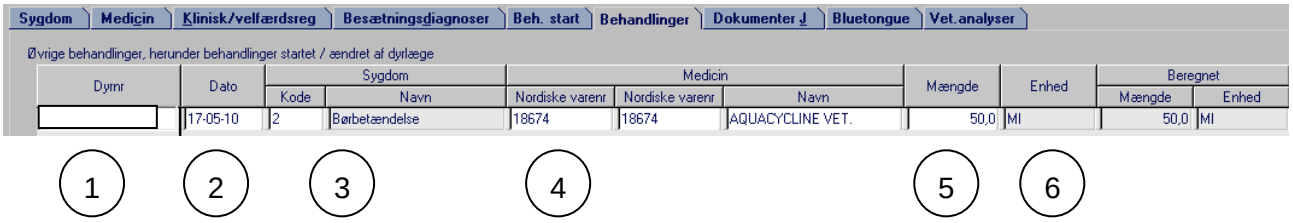

1 2 3 4 5 6

I dette billede foretages indberetninger af efterbehandlinger til behandlinger startet af dyrlægen. Der kan også indberettes behandlinger hvor dyrlægen har ændret på behandlingen i forhold til besætningsdiagnosen, men hvor dyrlægens indberetning under Besætningsdiagnose endnu ikke er rettet.
Dyrlægens behandling af dyret kan ikke fremsøges i dette billede. Dyrlægens indberetning behøver ikke at være indberettet til det tidspunkt hvor dyret skal efterbehandles.

1 **Dyrnr**
dyrets CKR-dyrnummer (øremærket)
Hvis dyret er født i besætningen behøver du kun at skrive dyrets løbenummer.

Hvis du dobbeltklikker i feltet så får du en oversigt over alle levende dyr i besætningen, og kan vælge det ønskede dyr ved at dobbeltklikke på det.

2 **Dato**
Dato for forbrug af medicin.

3 **Sygdomskode og/eller tekst**
Vælg koden og/eller teksten for sygdommen.

4 **Nordisk varenr**
Skriv nordisk varenummer på det anvendte præparat – kan findes på emballagen på medicinen.
Vigtigt at blive enig med dyrlægen om hvilket nummer der skal bruges.

5 **Mængde**
Angiv mængde på præparatet.

6 **Enhed**
Enhed hørende til det nordiske varenummer påsættes automatisk.

Ønsker du at se tidligere indberetninger, klik på knappen **Vis flere** nederst i billedet.
I billedet kan du søge på hvert af de pågældende søgekriterier, eller du kan kombinere dem.

F.eks. søge på et bestemt dyrnr, i en bestemt periode og for en bestemt diagnose.
Det er kun indberetninger foretaget af landmanden som kan fremsøges i dette billede.

Hvilken OSR aftale er der indgået
Fanen: Ejendom → Funktioner → Ejendomsoplysninger

Sundhedsrådgivnings aftale

Dyreart	Praksisnr.	Aut.nr.	Fra dato	Til dato	Aftaletype	Modul	Modul detaljer
Kvæg	2261	3508	17-08-10		Obligatorisk	Tilvalgsmodul	Tilvalgsmodul 2

Den aftale som er indgået mellem dyrlæge og landmand er synlig i dette billede. Billedet henter sine oplysninger fra www.vetreg.dk hvor dyrlægen har indberettet aftalen.

Man kan på autorisationsnummer se hvilken dyrlæge, der har indgået aftalen og hvilken type aftale der er indgået. Ændres aftalen vil det være muligt at se hvornår den gamle aftale er lukket og hvornår den nye aftale er indgået.
Datoen er vigtig i forhold til at forstå den periode som medicinen opgøres til medicinregnskabet.